

# Инструкция для участника заключительного этапа Универсиады «Ломоносов» по основам экономической политики 2020/2021

## 1. Технические требования

### 1.1. Программное обеспечение и устройства

ПК	Windows 7 или выше, Mac OS 10.7 или выше
Интернет браузер	Safari 7+, Chrome 30+, Firefox 27+, Internet Explorer 11+.
Интернет	Требуется устойчивое Интернет-соединение со скоростью не менее 1 Мбит/сек
Веб-камера	Минимальное разрешение 800x600. Веб-камера может быть встроенной или внешней. В случае, если компьютер без веб-камеры и отсутствует внешняя веб-камера, может быть использован смартфон
Микрофон и звук	Необходимо проверить, что микрофон работает, звук включен
Настройки браузера	Блокировка всплывающих окон должна быть выключена
Заряд	Перед началом работы убедитесь в наличии полного заряда на устройствах, наличии розеток и шнуров для подзарядки в случае необходимости.

1.2. Допустима комбинация персонального компьютера, на котором выполняется работа, и мобильного устройства с включенной камерой и микрофоном. В этой ситуации:

- 1) вход в zoom-конференцию для участия в работе осуществляется с **мобильного устройства**
- 2) мобильное устройство должно быть размещено таким образом, чтобы было отчетливо видно лицо участника (см. рис.1)
- 3) вход в личный кабинет OlympEcon осуществляется с **персонального компьютера участника**
- 4) по просьбе преподавателя продемонстрировать монитор участник должен поднести камеру мобильного устройства к монитору и следовать инструкциям преподавателя.

1.3. Допустима комбинация персонального компьютера (с работающей веб-камерой и включенным микрофоном) и мобильного устройства для фотографирования / сканирования рукописного текста. В этой ситуации:

- 1) вход в zoom-конференцию для участия в работе осуществляется с **персонального компьютера участника**
- 2) вход в личный кабинет OlympEcon осуществляется с **персонального компьютера участника**
- 3) фотографирование/ сканирование осуществляется **мобильным устройством**. После чего участник должен сохранить файл на жестком диске **персонального компьютера участника** и с жесткого диска прикрепить файл в соответствующий раздел OlympEcon
- 4) выход из личного кабинета на OlympEcon на одном устройстве и перезаход в личный кабинет на другом устройстве **не допускается**.

## 2. Подготовка к написанию работы

2.1. Отсканировать или сфотографировать **написанный от руки текст**:

«Я, \_\_\_\_\_,  
паспорт \_\_\_\_\_ выдан \_\_\_\_\_

адрес регистрации: \_\_\_\_\_,

1) подтверждаю, что обязательство о соблюдении норм академической этики (Приложение 1 к Регламенту проведения Универсиады) мною прочитано в полном объеме, условия Обязательства понятны, с условиями полностью согласен.

2) даю согласие участника Универсиады «Ломоносов» по основам экономической политики на обработку персональных данных и видеofиксацию в соответствии с Приложением 2 к Регламенту проведения Универсиады.

« \_\_\_\_\_ » \_\_\_\_\_ 2021 г.

Подпись /Расшифровка подписи»

Сохранить в одном из форматов \*.jpg, \*.png, \*.pdf.

Текст Регламента и приложений к Регламенту доступен на [Интернет-странице Универсиады «Ломоносов» по основам экономической политики 2020/2021](#).

2.2. Отсканировать или сфотографировать документы: студенческий билет или справку из вуза или диплом о высшем образовании, - подтверждающие обучение или наличие законченного образования на программах бакалавриата или специалитета. Сохранить файлы в одном из форматов \*.jpg, \*.png, \*.pdf.

2.3. Загрузить файлы в соответствующие поля в личном кабинете в OlympEcon. Загрузка доступна **только в ходе онлайн-собрания** накануне проведения работы. Время проведения собрания указано на [Интернет-странице Универсиады «Ломоносов» по основам экономической политики 2020/2021](#). Логин и временный пароль для доступа в личный кабинет будет выслан до 21 часа 00 минут (по Москве) дня, предшествующему дню инструктажа, на электронную почту, указанную при регистрации на отборочный этап. В случае, **если Вы не получили письмо с логином и паролем** до указанного времени, просим Вас написать в оргкомитет Универсиады по адресу: [espol@econ.msu.ru](mailto:espol@econ.msu.ru).

## 3. Начало работы. Идентификация

3.1. За час до написания работы (время написания работы указано на [Интернет-странице Универсиады «Ломоносов» по основам экономической политики 2020/2021](#)) на личную почту, указанную при регистрации на отборочный этап, будет прислана ссылка на zoom-конференцию, по которой нужно присоединиться к конференции. Подключаясь к конференции, необходимо **включить звук и видео**. Присоединившись к конференции, убедитесь, что ваши ФИО подписаны так: сначала Фамилия, потом Имя и Отчество (если есть). Если Вы не получили информацию до указанного времени, просим Вас написать на номер технической поддержки в whatsapp, который Вы получите в ходе онлайн собрания.

3.2. После приветствия организаторов Вы будете переведены в индивидуальный зал конференции, где будете ожидать преподавателя, осуществляющего

идентификацию. Для идентификации необходимо отчетливо произнести фамилию, имя, отчество (при наличии) и продемонстрировать основной разворот паспорта. В ходе демонстрации должно быть полностью видно лицо, фотография, паспортные данные (рис.1)



Рис.1. Идентификация участника

3.3. После идентификации Вас переведут в «зал» zoom-конференции, где будет выполняться работа.

3.4. После идентификации и перевода в зал выполнения работы каждый участник получит новый пароль для входа в личный кабинет среды (OlympEcon), где будет выполняться работа.

3.5. После перехода в зал выполнения работы необходимо закрыть все вкладки браузера и окна, кроме окна zoom-конференции и среды OlympEcon.

3.6. После входа в OlympEcon необходимо убедиться в том, что на экране отображаются Ваши фамилия и имя (рис.2-3)

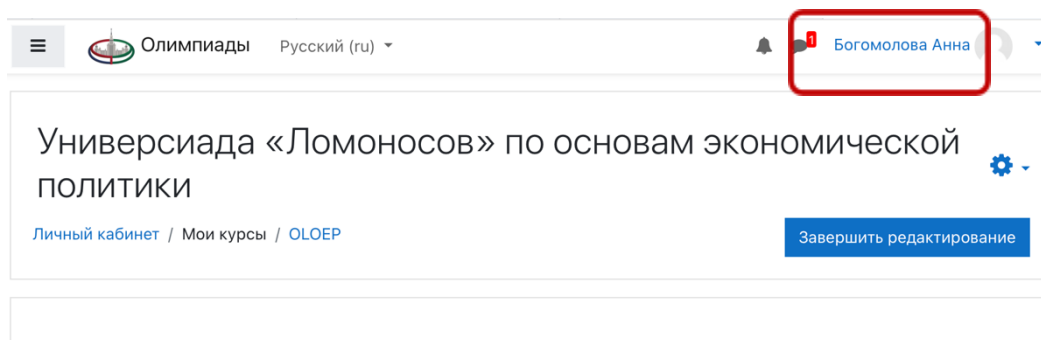


Рис.2. Отображение имени участника на личной странице (вид ПК, лэптоп)

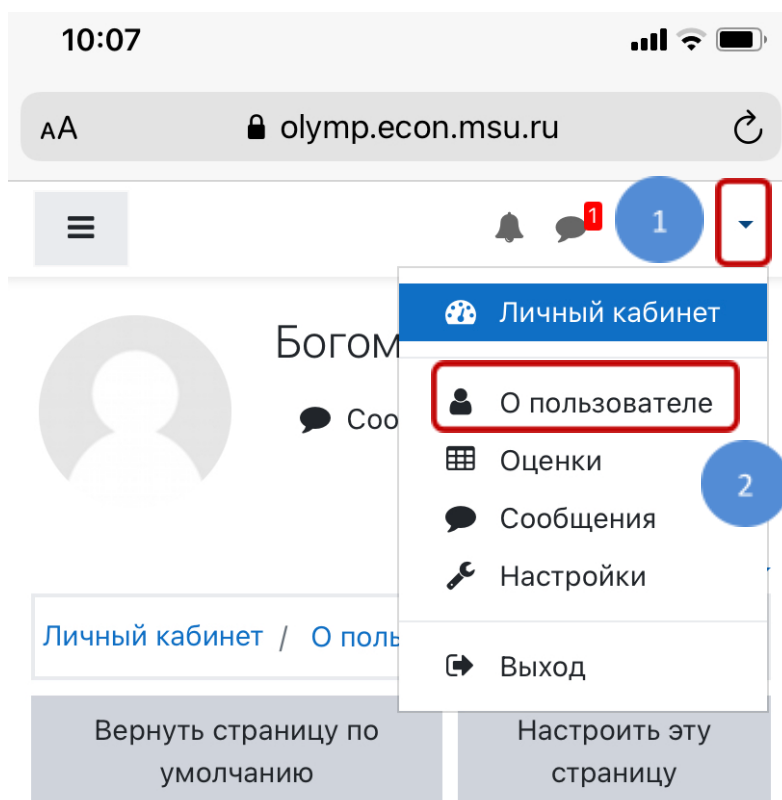


Рис.3. Отображение имени участника на личной странице (вид смартфон).  
Для отображения имени необходимо 1 – нажать на стрелочку в правом верхнем углу экрана; 2 – нажать на кнопку «О пользователе»

3.7. По просьбе преподавателя необходимо продемонстрировать экран рабочего стола с открытой средой OlympEcon, где отражается Ваша фамилия и имя (рис.4). Все окна и вкладки, кроме окна zoom-конференции и среды OlympEcon должны быть закрыты.

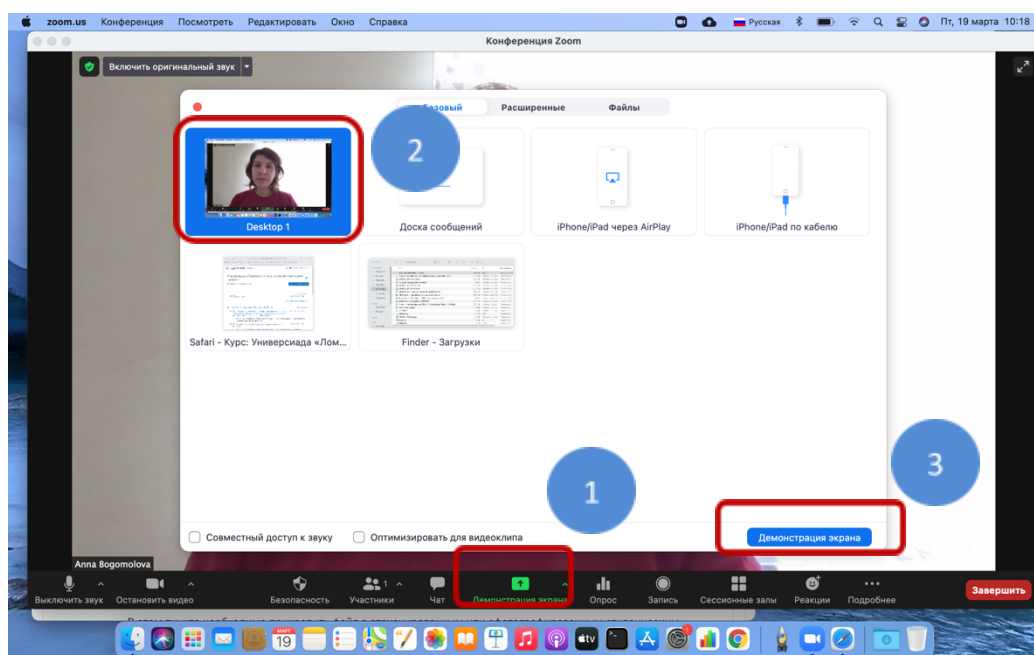


Рис.4. Демонстрация экрана в zoom-конференции на ПК и ноутбуке (1 – нажать на нижней панели кнопку «Демонстрация экрана»; 2 – выбрать необходимый экран в открывшемся окне; 3 – нажать на кнопку «Демонстрация экрана» в открывшемся окне). Остановить демонстрацию экрана можно, нажав соответствующую кнопку.



3.8. По просьбе преподавателя необходимо завершить демонстрацию экрана.

#### 4. Выполнение работы

4.1. После проведения всех проверок Вам разрешат начать выполнять работу. На всю работу отводится 60 минут.

4.2. Тестовая часть работы рассчитана на 45 минут.

Возврат к предыдущим вопросам невозможен. Примерный вид страницы с вопросами продемонстрирован на рис.5.

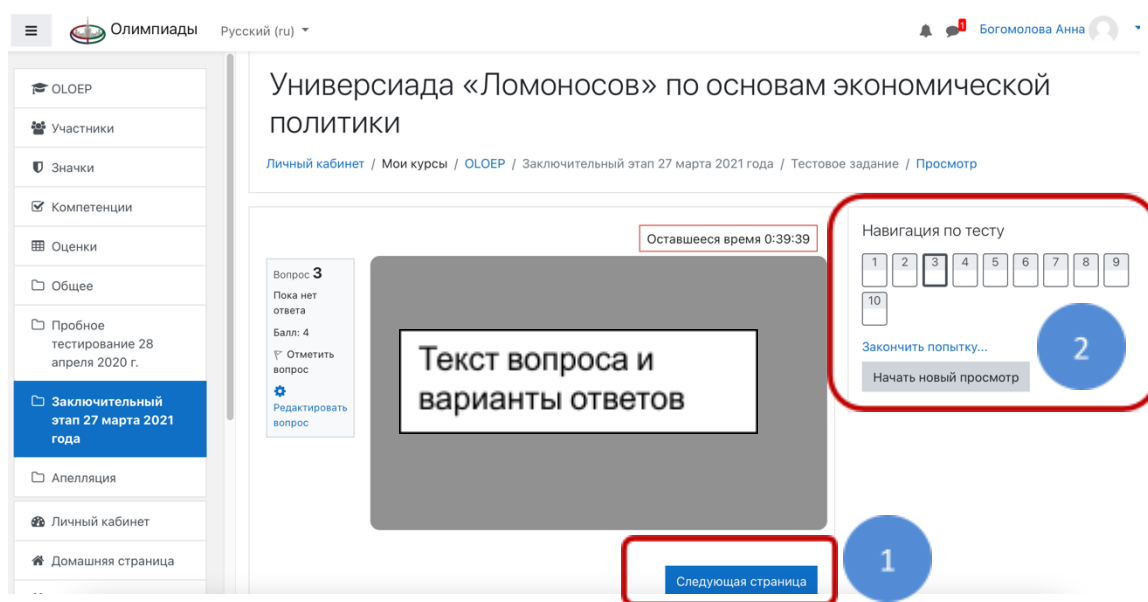


Рис.5. Навигация на странице выполнения работы (1 – переход к следующему вопросу, возврат к предыдущему невозможен; 2 – пройденные вопросы и оставшееся время)

4.3. Вопросы можно пропускать, однако **возврат к пропущенным вопросам впоследствии невозможен.**

4.4. Выполнение тестовой части можно завершить, не дожидаясь окончания времени работы (рис.6). В любом случае после окончания времени ответы на вопросы будут автоматически сохранены и закрыты.

Вернуться к попытке

Оставшееся время 0:37:19

Эта попытка должна быть отправлена до Пятница, 19 марта 2021, 11:23.

Отправить всё и завершить тест

Рис.6. Окончание работы (возврат к попытке означает переход к последнему вопросу, возврат к другим вопросам невозможен).

4.5. После завершения тестовой части работы **всеми участниками**, можно перейти к ответу на открытый вопрос. Для этого необходимо зайти в соответствующий раздел задания в среде OlympEcon. Ответ на вопрос должен быть написан **от руки**, отсканирован или сфотографирован вебкамерой/смартфоном, сохранен в одном из форматов \*.jpg, \*.png, \*.pdf и загружен в соответствующее поле в среде OlympEcon. На выполнение задания и загрузку файла дается не более 15 минут. Наличие копии документа с рукописным ответом на открытый вопрос является **обязательным условием** выполнения работы заключительного этапа Универсиады.

4.6. В случае досрочного окончания работы необходимо в чате zoom-конференции написать об этом сообщение преподавателю.

4.7. Преподаватели, находящиеся в зале выполнения работы, не отвечают на вопросы по содержанию заданий.

## 5. Возникновение технических неполадок и основания для дисквалификации

5.1. В случае выключения камеры/ звука /обрывов сети в процессе выполнения работы необходимо снова подключиться к zoom-конференции по той же ссылке (время подключения **не более 5 минут**). **По истечении 5 минут или в случае сохранения проблем участник будет дисквалифицирован.**

5.2. Если во время написания работы будут замечены нарушения со стороны участника Универсиады, в том числе: подмена участника третьим лицом, пользование посторонней помощью, появление шумов, не связанных с написанием работы, пользование электронными устройствами кроме компьютера и/или иного разрешенного устройства (см. пункты 1.2-1.3 Инструкции), списывание, выключение веб-камеры, выход за пределы веб-камеры, иное поведение, ставящее под сомнение честность написания работы, организаторы вправе дисквалифицировать такого участника. Данное решение не может быть оспорено.

5.3. В случае возникновения технических проблем у организаторов, не решаемых в течение 5 минут, этап переносится на другое время, все результаты считаются недействительными, об этом сообщается всем участникам.