


# **МИРОВАЯ ЭКОНОМИКА**

**СТАТИСТИКА**

**2019**


# Гендерная структура

44%



[ 17 студентов ]

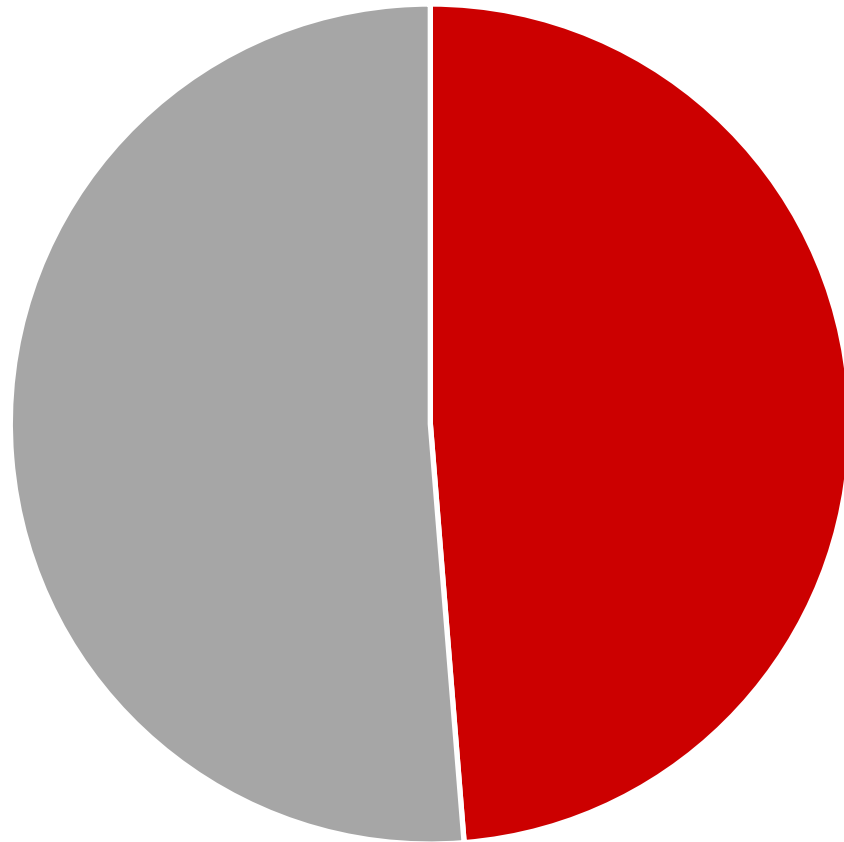
56%



[ 22 студентов ]

# *Студенты, проживающие в общежитии*

---



*Доля студентов,  
проживающих в  
общежитии*

**49%**

# Географическое распределение



1

1

1

1

1

1

1

1

4

3

2

1

2

1

10

6

02 Башкортостан

16 Республика Татарстан

24 Республика Тыва

26 Ставропольский край

32 Брянский край

45 Курганская область

46 Курская область

50 Московская область



52 Нижегородская область

61 Ростовская область


66 Свердловская область

73 Ульяновская область


77 Москва



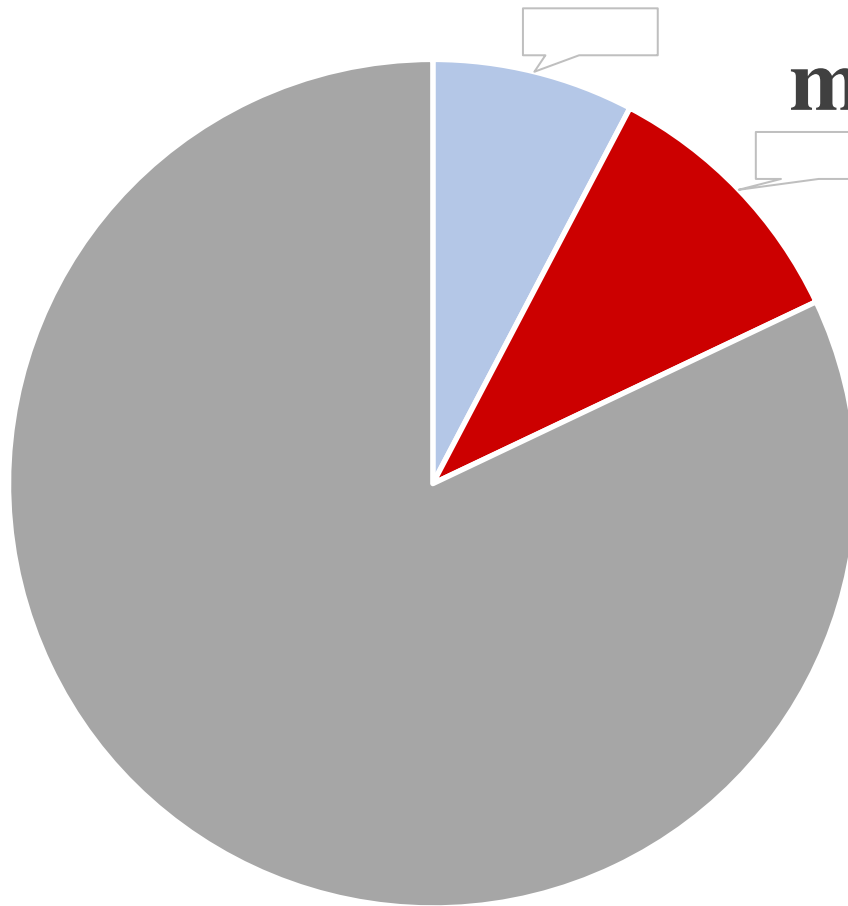
# Максимальный и минимальный балл



min:40



max:85



# Количество выпускников МГУ и других вузов

