

Торговые войны от Архидама до Трампа

Ломоносовские чтения МГУ

WWW.LEONIDGRIGORYEV.COM

**Профессор Леонид Григорьев
Главный советник Руководителя
Аналитического центра при Правительстве РФ**

15.04.2019

Диджитал – интегральная часть НТР

- В Средиземноморской глобализации жители прилично считали, умели навигировать по морю (Крит и жрецы).
- Географические открытия и новые представления о мире, двойная запись в Венеции, бухгалтерия была толстая.
- Наполеон был артиллерист, потом телеграф и калькуляторы.
- Накопление информации, скорость передачи, формулы!
- «Компьютеры, Интернет обеспечивают производство, обмен, транспорт товаров, людей, финансов. Что идет впереди.
- **Мы переживаем эпоху “Big Data”: острой потребности в ней явно пока не чувствуется – можно жить и так, хотя планетарные и общественные задачи могут потребовать!**
- Технические возможности сбора и обработки всевозможной информации до того, как осознаны цели, ограничения, нормы и эффективность ее использования людьми и фирмами.
- **Государства, военные и ученые пришли в восторг и в страх!**

Конкуренция: вечное и новации

- Кто конкурирует: фирмы, люди или элиты?!
- Конкуренция по В.И.Ленину: №6 – «динамит» (1 мировая)
- Исчезновения «терра инкогнита», Ойкумена вся известна!
- Серые зоны остались неучтенном труде и загадочных душах избирателей. И их пытаюсь учесть вслед за офшорами!
- Сити банк знает сбережения мира, Геодезия США знает месторождения, Фейсбук+ знает все мнения...
- Принятие решений по инвестициям при BIG информации
- Проблема судов = англо-саксы или континент!?
- Проблема догоняющего развития при фиксации норм
- Выигрывает продвинутой сразу и по праву и по цифре.
- Цифра: индивидуализация потребления и низкие издержки
- Цифра вслед за Инетом – средство развития.
- Или это источник зависти и тормоз догоняющего развития?

Торговые войны и Иерархии

- Делосская Симмахия и Морской Союз Афин, но «форос»!
- Александр Македонский и вынос технологий в Азию.
- Монополии на технологии: шелк, фарфор, венецианское стекло, пряности, оружие: технические прорывы и рента!
- Технологические (природные) монополии подрываются аналогами, обходом, кражей, новыми изобретениями.
- Эмбарго против Ивана 3 и Василия 3 по металлам (с 1495).
- Подрыв монополии Византии (путь из «Варяги в Греки») и Турции – Васко да Гама в Индийском океане.
- Континентальная блокада Наполеона.
- Попытка блокады Британией колоний в Сев. Америке.
- Блокада германских товаров в колониях Великобритании и Франции – перед Первой Мировой войной.
- Санкции: СССР, США-Япония в 1941, ОПЕК 1973, Россия.

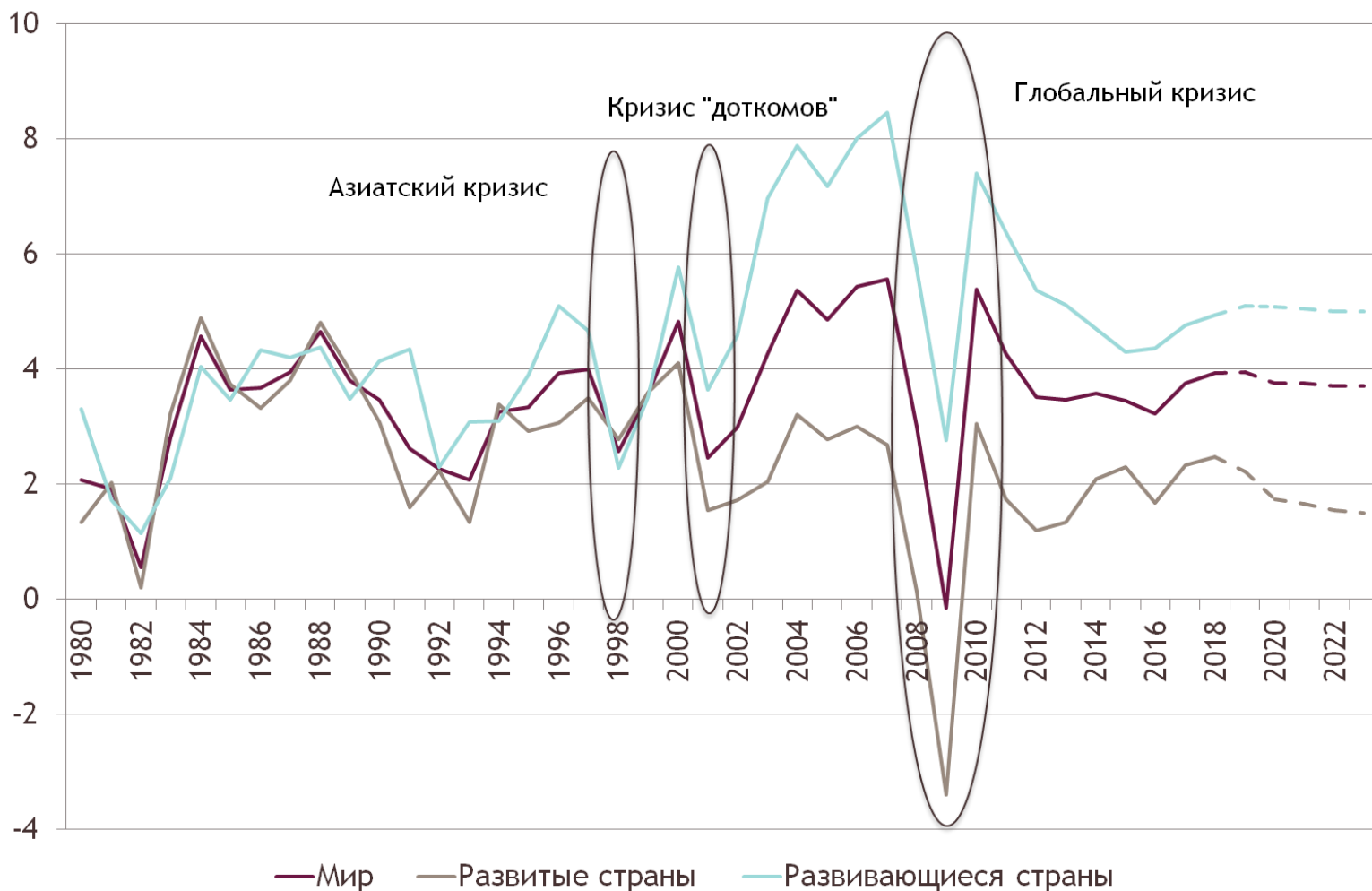
Среднее и средневзвешенное значения ВВП на душу населения по ППС и в текущих долларах (тыс. межд. долл. и тыс. долл. США) – «Вопросы экономики» №7 - 2018

Кластер	Число стран	Население, млрд чел.	Среднее		Средневзвешенное	
			ППС	текущ.	ППС	текущ.
<i>1992</i>						
1	26	1,06	41,7	24,1	34,6	25,2
2	16	0,23	19,7	9,6	18,7	6,6
3	22	0,45	12,1	4	11,7	3,8
4	37	0,60	7,1	1,8	6,8	1,3
5	31	0,46	3,2	0,8	3,3	0,6
6	24	2,40	1,7	0,4	1,8	0,3
7	18	0,19	0,9	0,2	0,8	0,2
Всего	174	5,39	х	х	х	х
<i>2016</i>						
1	28	1,23	53,9	48,8	48,7	49,8
2	28	0,53	26,7	16,6	26,8	15,1
3	22	2,00	16,9	9,7	14,9	8
4	35	0,75	10,2	4,8	9,9	3,8
5	29	2,27	4,7	2,2	5,5	1,7
6	15	0,21	2,3	1,1	2,3	0,8
7	17	0,35	1,3	0,5	1,3	0,5
Всего	174	х	х	х	х	х

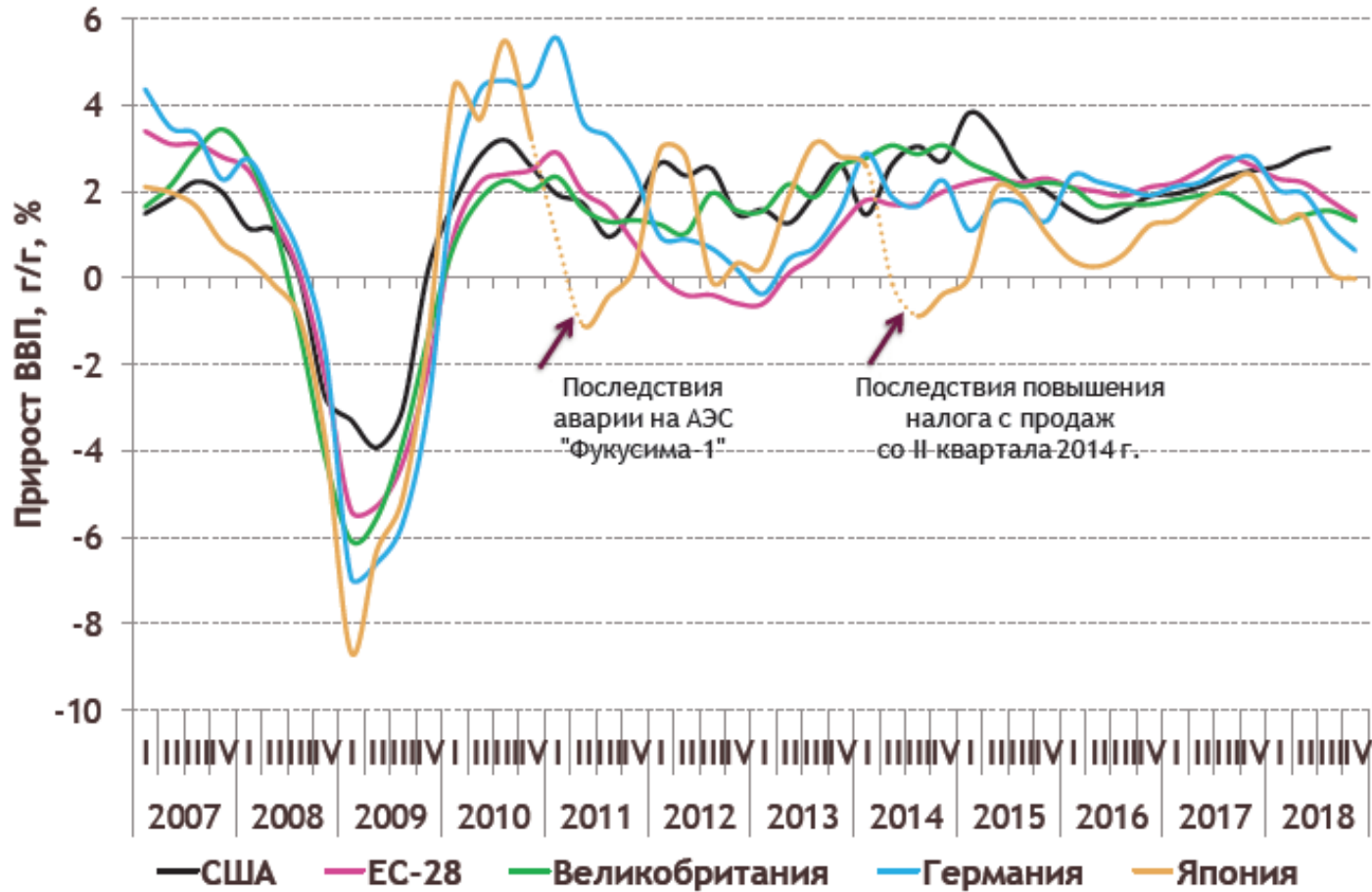
Источник: расчеты авторов по данным Всемирного банка.

Темпы экономического роста по группам стран 1980 – 2018, %

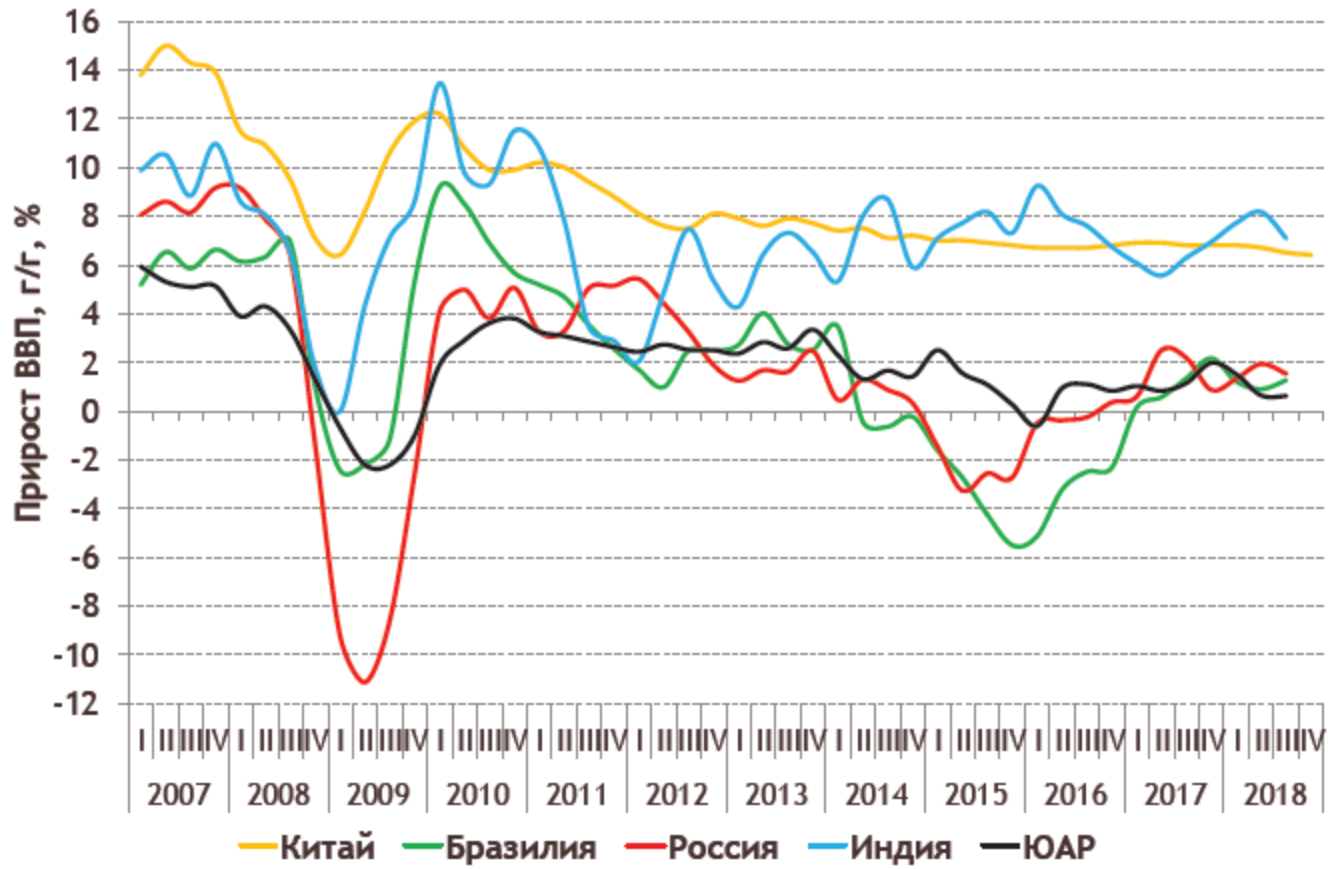
6



Динамика ВВП стран мира в годовом выражении в постоянных ценах, 2007–2018 годы

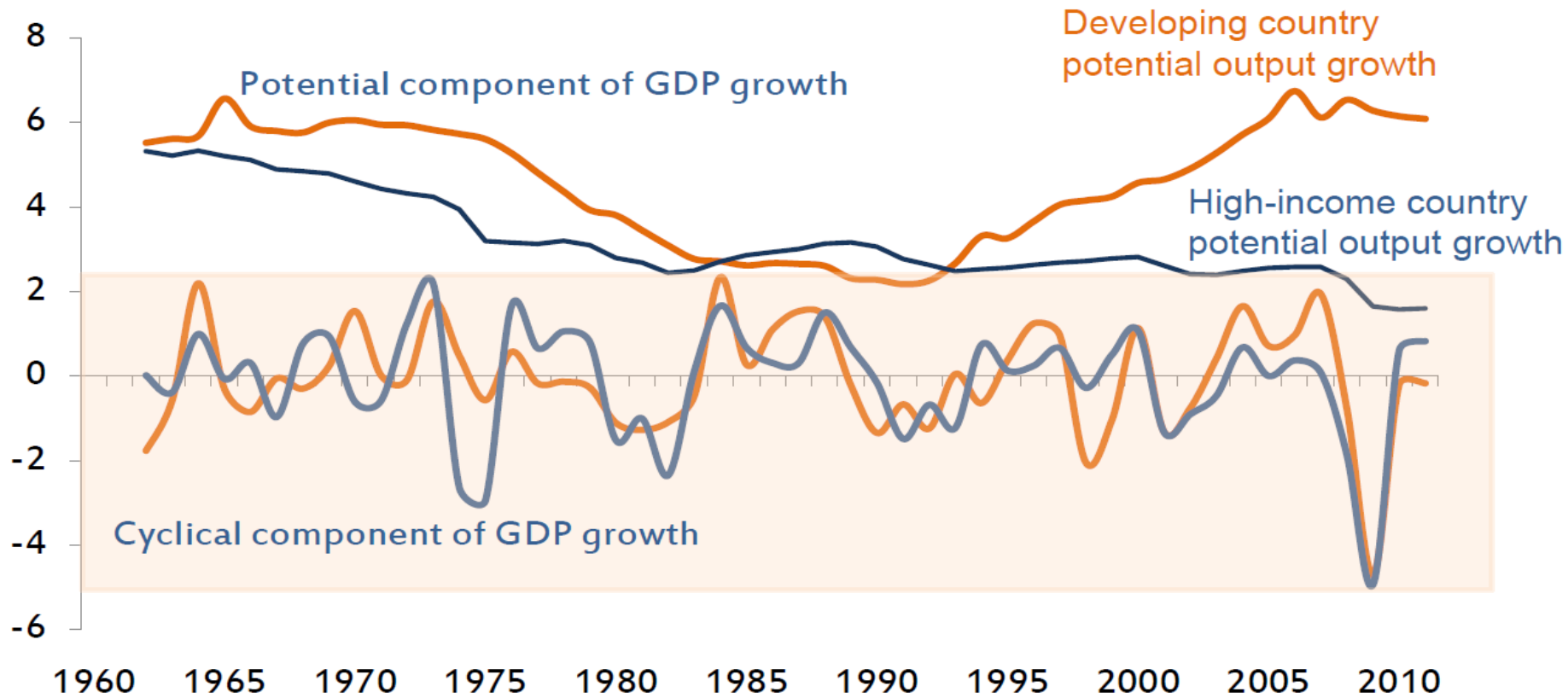


Динамика ВВП стран мира в годовом выражении в постоянных ценах, 2007–2018 годы



До сих пор развивающиеся страны проявляли устойчивость – отчасти благодаря сохранению «эффекта расстыковки» объема производства

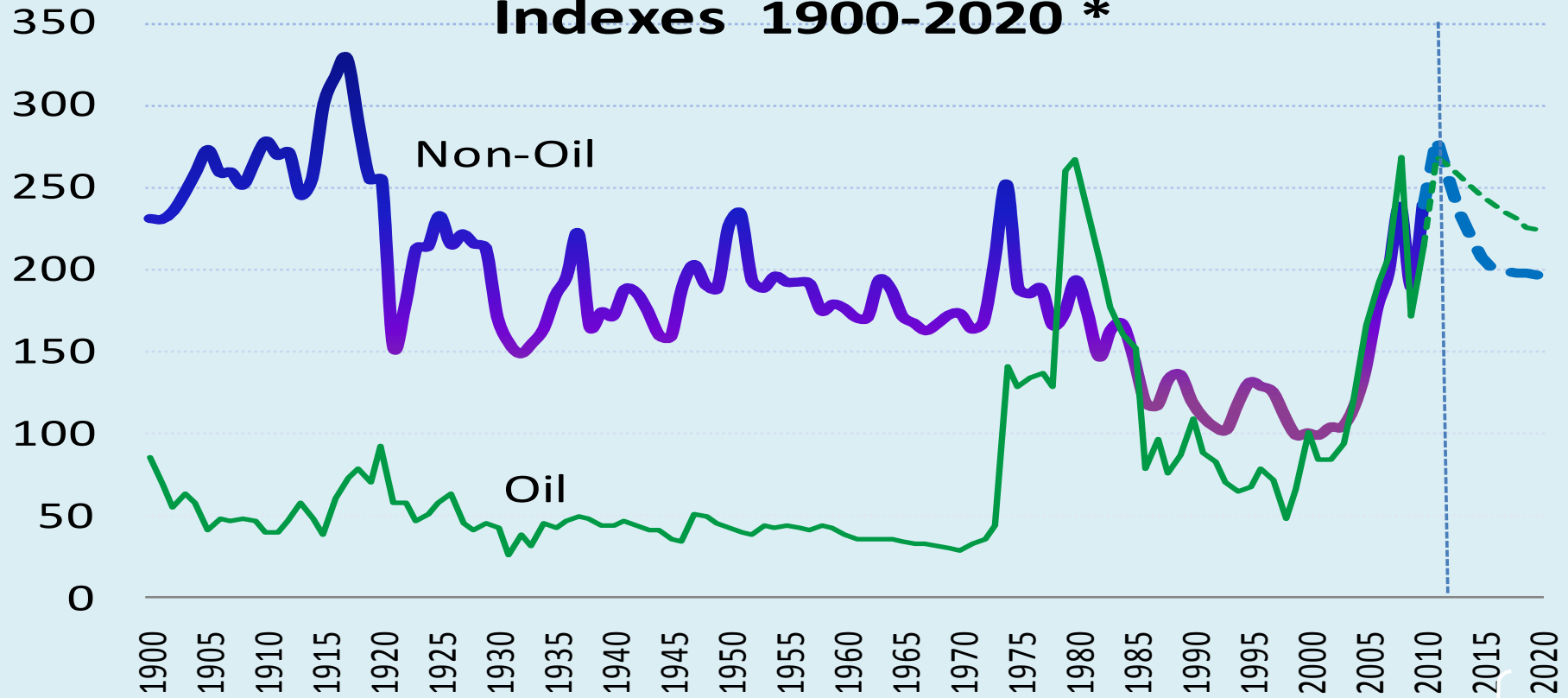
Potential and cyclical GDP growth, percent change



Source: World Bank, DEC Prospects Group.

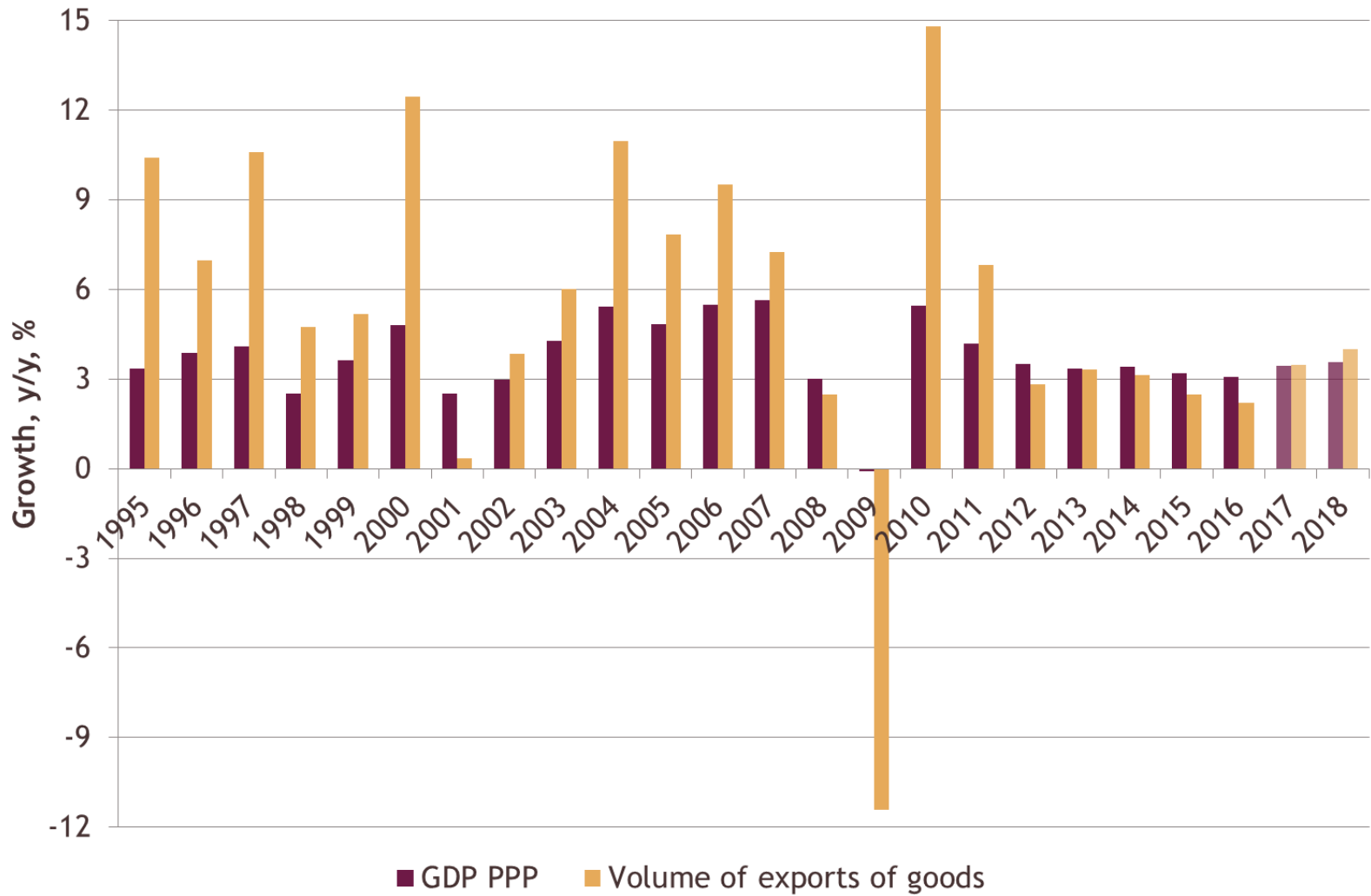
Природные ресурсы – это благо или проклятие?

Real Oil and Non-Oil Commodity Price Indexes 1900-2020 *



* Indexes, 2000 = 100. Sources: BP Statistical Review of World Energy 2010. Grilli and Yang (1988); Pfaffenzeller et al (2007). World Bank estimates 2004-10, forecasts 2011-20.

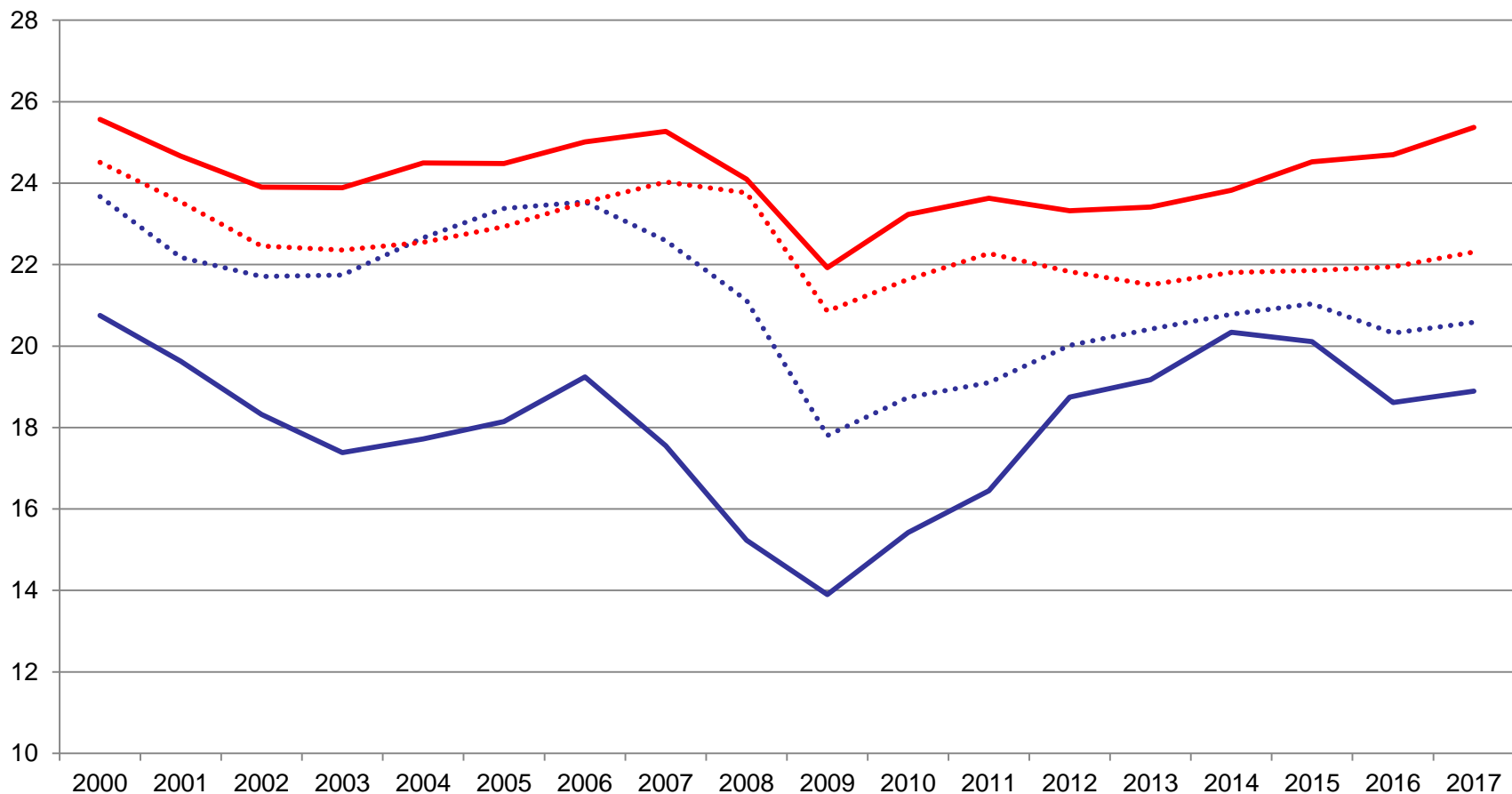
World GDP and Trade Growth rate, %, 1995-2018



НОРМЫ НАЦИОНАЛЬНОГО СБЕРЕЖЕНИЯ И НАКОПЛЕНИЯ

РАЗВИТЫЕ СТРАНЫ, 2000-2017

% ВВП



— Норма сбережений: США

..... Норма накоплений: США

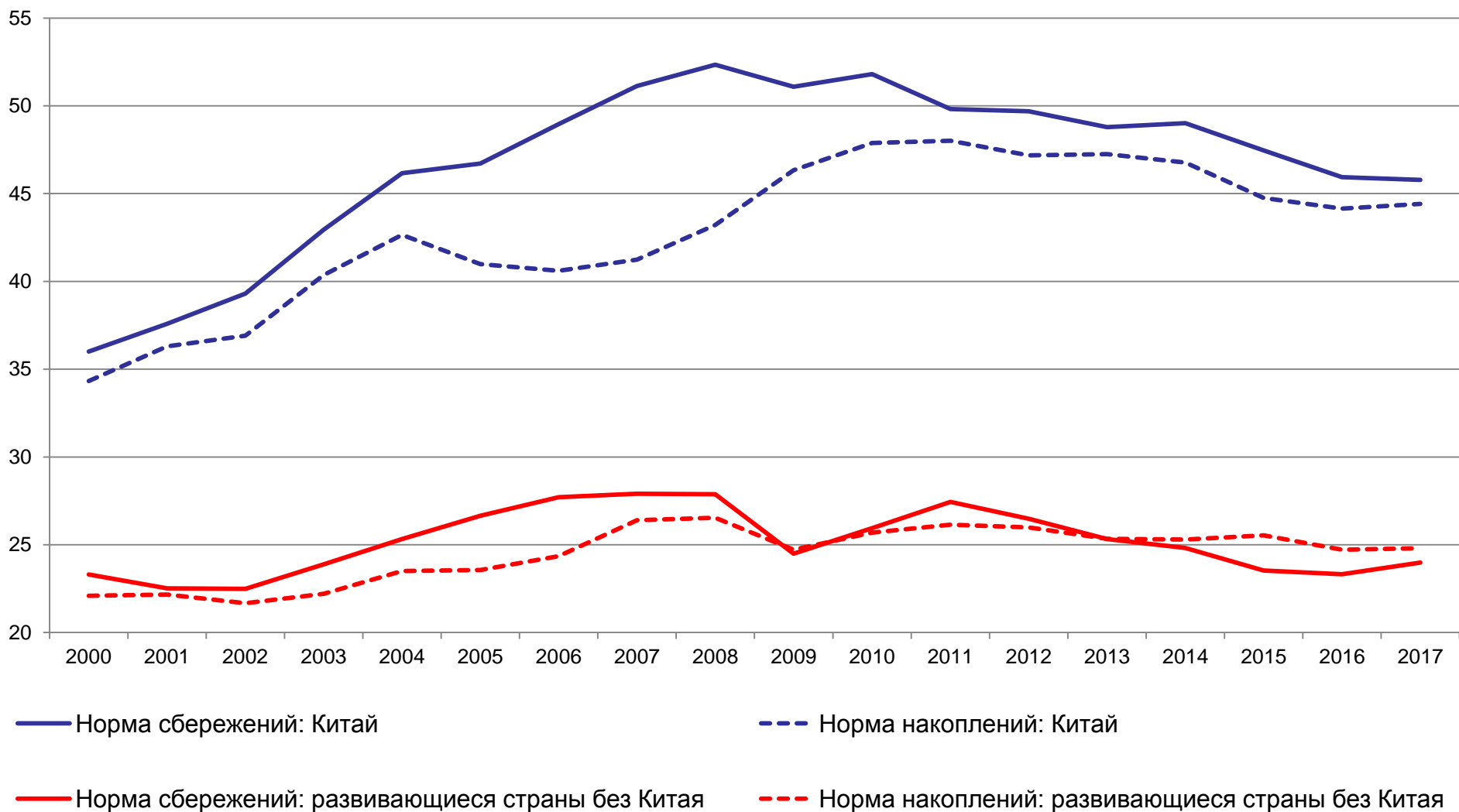
— Норма сбережений: развитые страны без США

..... Норма накоплений: развитые страны без США

НОРМЫ НАЦИОНАЛЬНОГО СБЕРЕЖЕНИЯ И НАКОПЛЕНИЯ

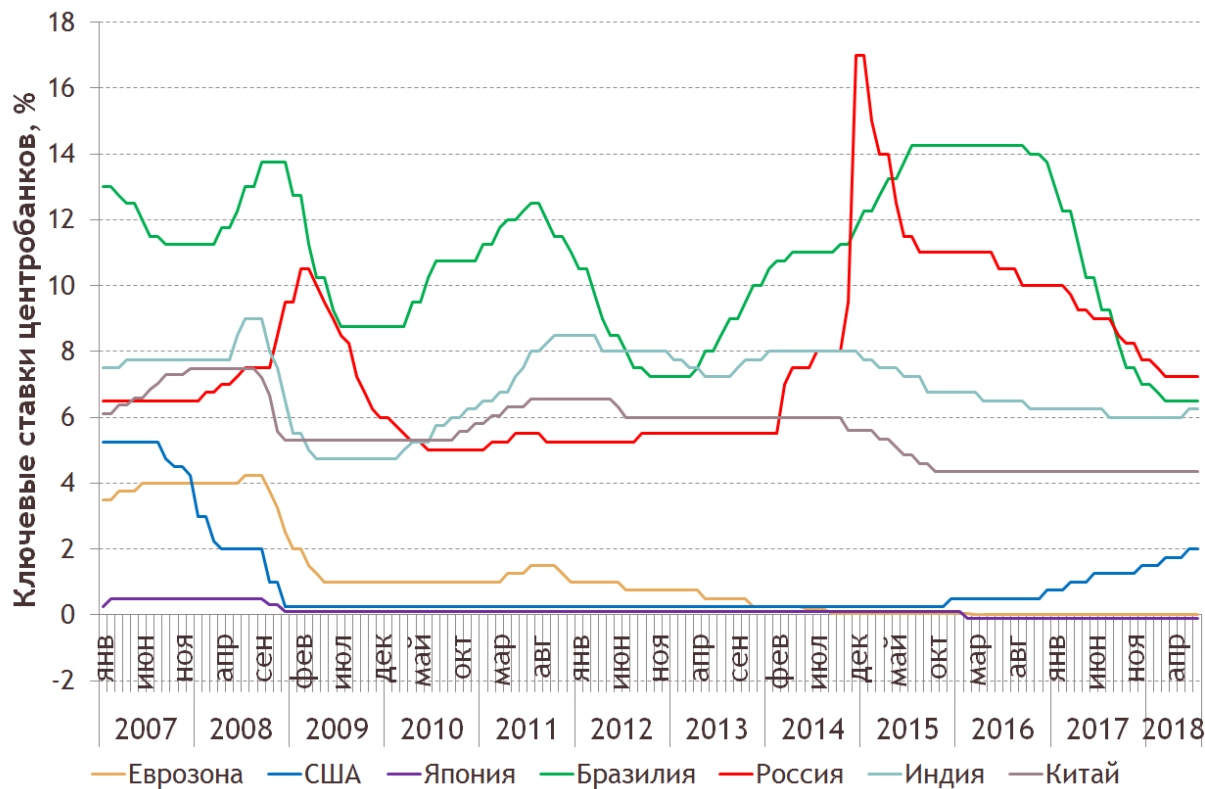
РАЗВИВАЮЩИЕСЯ СТРАНЫ, 2000-2017

% ВВП

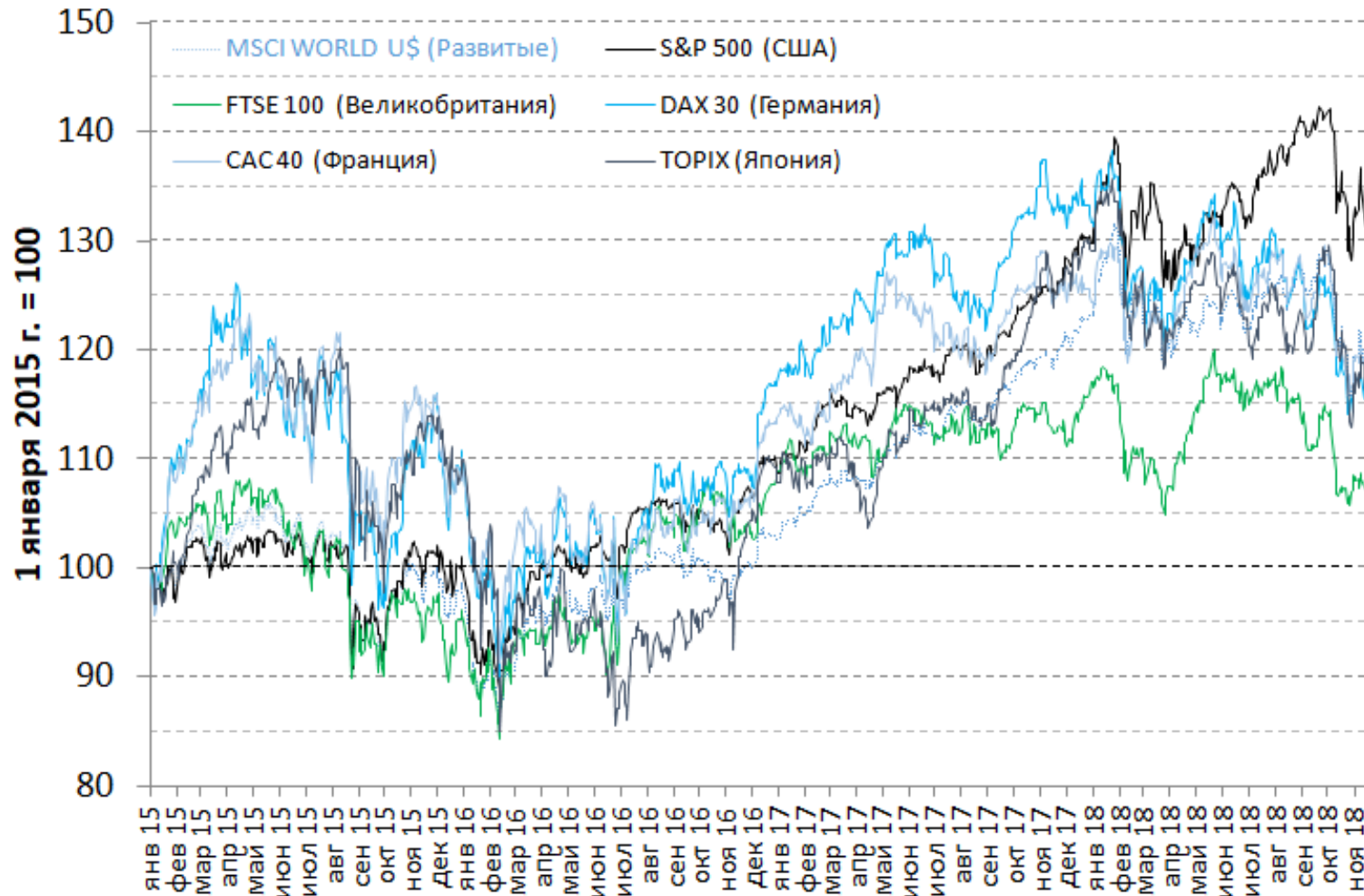


Источник: Euromonitor, расчеты авторов

Ключевые ставки центральных банков ведущих стран мира, 2007-2018 годы



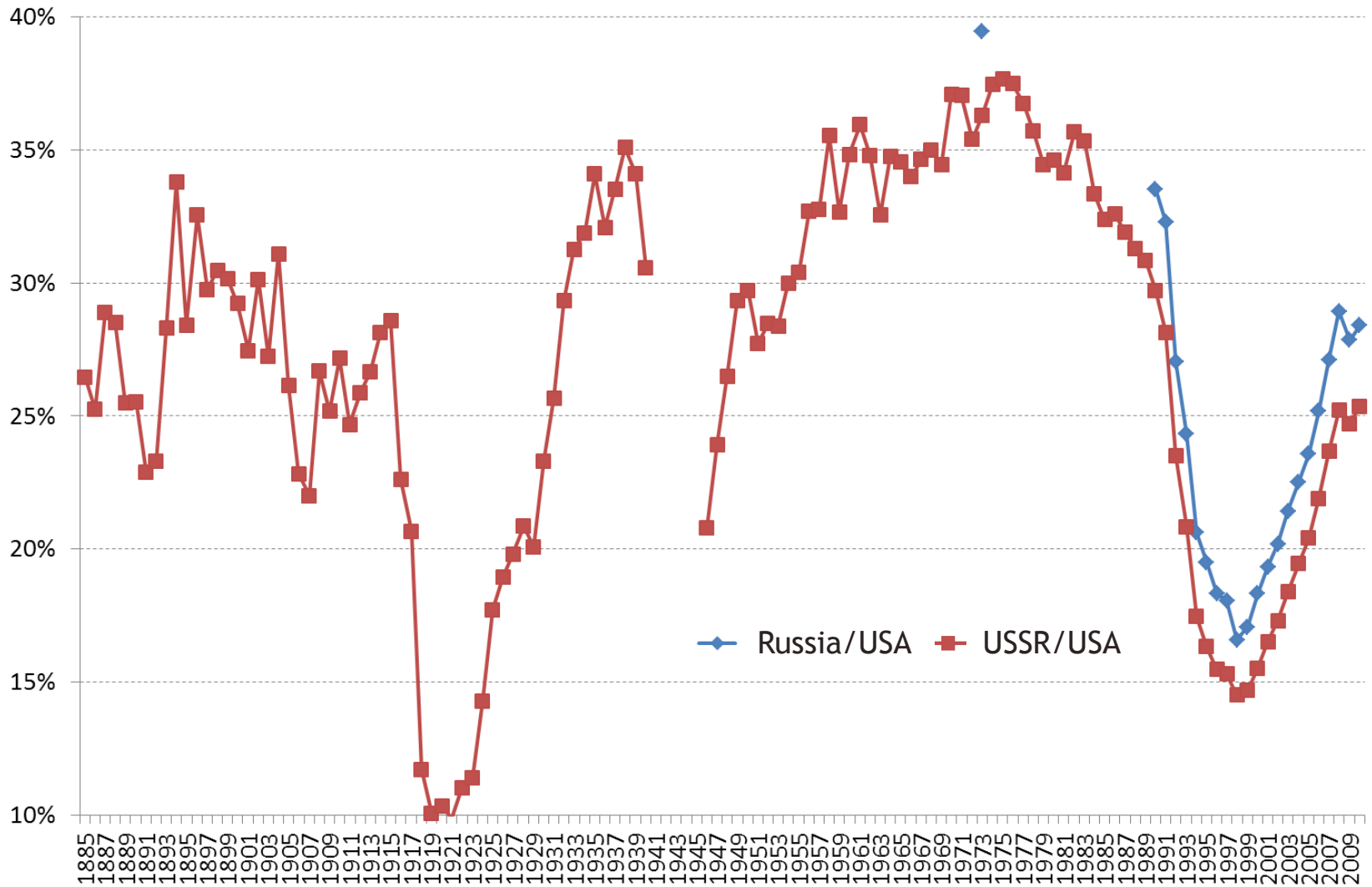
Биржевые индексы стран мира в национальных валютах и индексы Morgan Stanley в долларах США, 2015-2018



Передача кризисов:

- Падение производства в США или ЕС, России или Китае вызывает сокращение внутреннего спроса и импорта
- Это передает импульс сокращения спроса к экспортерам – внешний торговый шок.
- Одновременно страна в кризисе и ее фирмы испытывают сложности в заимствовании, %% для них растут. Это финансовый (кредитный) шок.
- Чем больше снижение экспорта – тем больше шок. Падение цен экспорта – аналогичный шок. В малых странах и при монозависимости возможен кризис извне.
- Санкции – шок для обеих сторон.
- Существует еще передача кризиса через конкурентные девальвации – выигрывают девальвированные...
- Обратные эффекты возможны, но растянуты во времени.

Ratio of GDP per capita of the USSR/Russia to the USA



Russia key indicators, growth for the period, %

	1989–1998	1998–2008	2008–2016
Gross Domestic Product	-44	95	3
Gross Fixed Capital Formation	-79	229	-4
Industrial production	-57	77	4
Mining	-35	57	9
Manufacturing	-64	104	3
Electricity, gas and water utilities	-24	19	-2
Retail sales	4	161	5
Food sales	-4	121	-2
Non-food sales	9	202	12
Sales of organizations (stores)	-17	207	13
Sales in "open" markets	306	32	-44
Market services rendered to population	-75	75	8

Литература 1

1. Григорьев Л., Иващенко А., Теория цикла под ударом кризиса // «Вопросы Экономики», №10, 2010.
2. Энтов Р.М., «Некоторые проблемы исследования деловых циклов» // Финансовый кризис в России и в Мире (под ред. Е.Т. Гайдара). М.: Проспект. 2009
3. Замулин О. Концепция реальных экономических циклов и ее роль в эволюции макроэкономической теории // Вопросы экономики. 2005. № 1.
4. Григорьев Л.М. , Циклическое накопление капитала (на примере нефинансовых корпораций США) – М.: Наука, 1988. – 202 с.
5. "Механизм современного цикла: вступительная характеристика" США (в соавторстве с Р.М. Энтовым); В: Механизм экономического цикла. М. Наука, 1978.
6. Л.Григорьев, А.Подругина «Особенности циклических колебаний после Великой рецессии», В «Проблемы теории и практики управления», 2016, №6 спецвыпуск, стр. 59-67.

Литература 2

- Л.Григорьев - А.Иващенко «Мировые дисбалансы сбережений и инвестиций», «Вопросы экономики» №6-2011
- O.Blanchard “Global Imbalances”, 2007
- Romer C., «Changes in Business Cycles: Evidence and Explanations» // Journal of Economic Perspectives. Vol. 13. No. 2. P. 23-44. 1999
- Stock J., Watson M., «Has the business cycle changed?» // Proceedings. Federal Reserve Bank of Kansas City. P. 9-56. 2003
- Л.Григорьев и М.Салихов «Финансовый кризис – 2008: вхождение в мировую рецессию». «Вопросы экономики», №12, 2008, стр. 27-45.
- Л.Григорьев «США: три социально-экономические проблемы». «Вопросы экономики», №12, 2013, стр. 48-73.